

**ANÁLISIS HISTORIOGRÁFICO DE LA LITERATURA
ECONÓMICA CHILENA**

Patricio Meller

Claudio Bravo

SERIE ECONOMÍA N ° 57

Junio, 1999

Centro de Economía Aplicada
Departamento de Ingeniería Industrial
Facultad de Ciencias Físicas y Matemáticas
Universidad de Chile

La Serie de Economía agradece el financiamiento de la Fundación Mellon

ANÁLISIS HISTORIOGRÁFICO DE LA LITERATURA ECONÓMICA CHILENA *

Patricio Meller[†] Claudio Bravo[‡]

2 de julio de 1999

ABSTRACT *

Santiago is one of the few Latin American cities that has had four specialized economic journals during more than a decade. The paper authors include the most distinguished academic economists. This article examines the evolution of this academic production during 1963-1996.

The type of issues and their distribution among the papers constitute the focus of analysis. Which areas have the largest academic research concentration? How do the priorities change through time?

Considering the whole period (1963-96) the articles have the following subject distribution:(1) Macroeconomics and Microeconomics have a share of 29% and 15% respectively. (2) Labor and Distributive issues (including poverty, and social policies) have a participation of 13% and 9% respectively. (3) International Trade, Industrial Organization and Environment have respectively the following percentages: 9%, 5%, and 2%. (4) Economic Development and Institutions have shares of 8% and 4% respectively.

*Este estudio forma parte del Programa de Investigaciones de CIEPLAN. Una versión preliminar de este trabajo fue presentado en el panel de Historia Económica de LACEA'98, Buenos Aires, Argentina. Agradecemos los valiosos comentarios de Eduardo Engel y de los participantes en el panel de LACEA.

[†]Profesor del Departamento de Ingeniería Industrial de la Universidad de Chile.

[‡]Investigador del Centro de Economía Aplicada de la Universidad de Chile. Correspondencia autores: Centro de Economía Aplicada, Universidad de Chile, República 701, Santiago, Chile. E-mail: pmeller@dii.uchile.cl, clbravo@dii.uchile.cl

*JEL classification: B00,B40.

Keywords: Methodology and History of Economic Thought, Economic Methodology.

INTRODUCCIÓN

Santiago debe ser una de las pocas ciudades latinoamericanas que ha tenido durante más de una década 4 revistas especializadas en artículos de economía. Los autores de estos artículos incluyen a los economistas chilenos más destacados en los medios académicos de la disciplina. En este estudio se examina la evolución de esta producción académica durante el período 1963-1996.

El foco del análisis está centrado en la distribución temática de los artículos a través de las distintas décadas. ¿Cuáles son las áreas que concentran mayor investigación académica?; ¿cómo cambian estas prioridades a través del tiempo?; ¿hay nuevos tópicos que han surgido ahora y que estaban ausentes en el pasado?; ¿qué áreas prioritarias del pasado han perdido prioridad?

1 ASPECTOS METODOLÓGICOS

La literatura económica chilena podría definirse de distintas maneras. A nuestro juicio, la definición debiera ser concordante con el objetivo del estudio. La pregunta motivacional de este estudio es la siguiente: ¿Qué es lo que se investiga en Chile en cuestiones económicas?; un tema vinculado pero distinto sería ¿cuáles son los factores determinantes del tipo de tópicos seleccionados en los artículos publicados en la disciplina económica? Una interrogante más de fondo sería ¿de dónde provienen las ideas abordadas en los artículos publicados?, i.e., ¿por qué se investiga (y se publica) lo que se investiga?, en otras palabras, ¿cómo se establecen las prioridades en la investigación económica? De acuerdo a la pregunta motivacional, se ha optado por la siguiente metodología para la selección del material publicado en Chile: (1) Selección de revistas que al menos tengan una periodicidad de una década. (2) Las revistas en cuestión debieran pertenecer a instituciones académicas dependientes exclusivamente de centros autónomos de investigación económica (incluye obviamente Universidades) y con preponderancia de investigadores economistas chilenos con estudios de postgrado. (3) Un porcentaje elevado de los artículos publicados por las revistas (más del 80%) debiera ser sobre los tópicos convencionalmente incluidos en la literatura económica.²

La aplicación de estos criterios ha generado la selección de las siguientes 4 revistas: Cuadernos de Economía (Instituto de Economía, Universidad Católica de Chile), Estudios de Economía (Departamento de Economía, Universidad de Chile), Colección Estudios CIEPLAN (CIEPLAN), Análisis

²La variedad y amplio espectro de tópicos incluidos en el Journal of Economic Literature constituye el patrón de referencia.

Económico (ILADES)³. Estas 4 revistas en su conjunto incluyen 1.280 artículos publicados durante el período 1963-96 (ver Cuadro 1).

Los criterios de selección de artículos que han sido utilizados excluyen distintos tipos de literatura económica chilena: (i) En primer lugar, han sido excluidos los libros. Un próximo estudio estará especialmente abocado a este aspecto. (ii) En segundo lugar, se han excluido los artículos publicados por economistas chilenos en revistas extranjeras y en revistas nacionales distintas a las 4 seleccionadas. (iii) En tercer lugar, se han excluido los artículos económicos publicados en revistas dependientes de organismos internacionales.

No obstante las omisiones anteriores, estimamos que el material incluido en este estudio representa más del 80% de los artículos y libros que estarían incluidos en la literatura económica chilena⁴. No es el propósito de este estudio zanjar la cuestión de cuales artículos o libros han sido más relevantes para una mejor comprensión de los fenómenos económicos chilenos. Reiterando la interrogante motivacional, el objetivo es simplemente determinar empíricamente las características temáticas de los artículos económicos publicados en Chile.

Un supuesto metodológico implícito es que cada artículo publicado tiene la misma ponderación; en consecuencia, mayor número de artículos en una determinada área correspondería a mayor investigación realizada sobre dicho tópico.

Para agrupar los artículos se han escogido las siguientes áreas temáticas:

Macroeconomía: inflación, desempleo, tipo de cambio real, políticas de estabilización, efecto macro de las reformas estructurales, crecimiento económico, política monetaria y cambiaria, deuda externa, tasas de interés, regímenes cambiarios, productividad agregada, política fiscal e impuestos.

Microeconomía: modelos de oferta y demanda, evaluación de proyectos e inversión sectorial, bandas de precio, finanzas, externalidades, tecnología, impuestos específicos, investigación y desarrollo, productividad sectorial.

Comercio Internacional: modelos de comercio, política comercial, apertura económica, negociaciones, protección, bandas de precio, modelos de balanza comercial y de sus componentes.

Desarrollo Económico: reformas estructurales, modelos de desarrollo, el problema de la deuda

³Inicialmente, Análisis Económico era la revista del Departamento de Economía de la Universidad de Santiago.

⁴En esta contabilidad se excluye lo que se ha escrito sobre la economía chilena por extranjeros en publicaciones extranjeras.

externa, política industrial.

Mercado del Trabajo: empleo, salarios, diferenciales salariales, salario mínimo, capital humano, educación, gasto privado y público en educación, sindicalización, seguro de desempleo.

Organización Industrial: regulación, privatizaciones, licitaciones, estructura de mercados, patentes, economías de escala, interacción estratégica, teoría de juegos, grupos económicos.

Medio Ambiente: recursos naturales y su conservación, normas de explotación de pesquerías, derechos transables, industrias forestal, pesquera y minera.

Distribución del Ingreso: distribución del ingreso, pobreza, mediciones de pobreza, políticas sociales (incluye además educación y salud), distribución de la tierra, fertilidad, indicadores sociales.

Instituciones: reformas institucionales, organización y atribuciones de instituciones públicas y de composición mixta, organismos internacionales (FMI, Banco Mundial, etc.).

Historia Económica: análisis históricos globales y temáticos. Empírico: estimaciones, metodologías de análisis, encuestas, construcción de series, análisis descriptivos.

Otros: categoría residual que incluye aquellos artículos no incluidos en las categorías anteriores. Un artículo que abarca dos áreas temáticas ha sido clasificado en ambas; esto explica la divergencia cuantitativa en las Cuadros 1 y 2.

2 NUMERO DE ARTÍCULOS Y TÓPICOS

2.1 Evolución del número de artículos publicados

El número de artículos de economía publicados anualmente está relacionado directamente al número de revistas en circulación. Cada ejemplar de una revista publica entre 3 y 5 artículos; cada revista tiene una periodicidad que fluctúa entre 2 y 4 ejemplares anuales.

En consecuencia, en la década del 60, el promedio anual de artículos publicados oscila entre 10 y 12 artículos; sólo existe la revista Cuadernos de Economía. En la década del 70, después de la aparición de Estudios de Economía, el número anual de artículos alcanza a 23. En la década del 80, al incorporarse la Colección Estudios CIEPLAN y Análisis Económico, el promedio anual de artículos llega a algo menos de 50⁵. Aun cuando el número de revistas se mantiene constante (4), en

⁵El año 1988, en que hay 81 artículos publicados es realmente un “outlier”.

la década del 90 se observa un notorio incremento en la producción anual de artículos publicados; hay varios años en que se publican más de 70 artículos (ver Cuadro 1 y Gráfico 1).

Cuadro 1: Número de artículos publicados según Revista a través de distintas décadas

	Década 60	Década 70	Década 80	Década 90 ^(e)	Total
Cuadernos de Economía ^(a)	68	161	176	140	545
Estudios de Economía ^(b)	0	65	123	125	313
Colección Estudios CIEPLAN ^(c)	0	8	134	114	256
Análisis Económico ^(d)	0	0	51	115	166
Total	68	234	484	494	1.280

Notas:

a/ Cuadernos de Economía comienza en 1963.

b/ Estudios de Economía comienza en 1973.

c/ Colección Estudios CIEPLAN comienza en 1979.

d/ Análisis Económico comienza en 1986.

e/ Década del 90 incorpora publicaciones hasta 1996 inclusive.

En breve, en el período 1963-89 hay una expansión en el número de artículos publicados que es concordante con el mayor número de revistas. Una cuestión interesante es cuáles son los factores que determinan el hecho de que aparezcan nuevas revistas. ¿Por qué una ciudad como Santiago requiere que haya 4 revistas de economía? Un tema empírico distinto sería, ¿a qué se debe el boom de publicaciones de la década del 90?

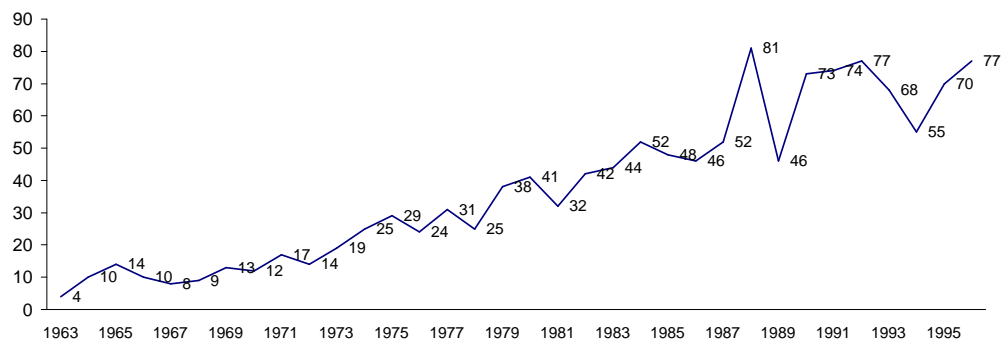
2.2 Distribución temática de los artículos

La distribución temática de los artículos considerando el período total 1963-96, es la siguiente: (1) Macroeconomía esta presente en el 29% de los artículos y mientras que microeconomía tiene un presencia del 15%. (2) Temas vinculados a lo distributivo como mercado del trabajo y distribución (incluye pobreza y políticas sociales) están presentes en el 13% y 9% de los artículos respectivamente. (3) Comercio internacional, organización industrial y medio ambiente tienen porcentajes respectivos de 9%, 5% y 2%. (4) Desarrollo económico e instituciones tienen 8% y 4% respectivamente. (5) Los artículos sobre historia económica representan menos del 2% del total.

Es interesante observar la evolución de estas ponderaciones a través del tiempo (ver Cuadro 2 y Gráficos 2 y 3).

En la década del 60 los artículos conjuntos sobre desarrollo económico e instituciones superan a aquellos sobre microeconomía y macroeconomía; la microeconomía supera a la macroeconomía.

Grafico N°1. Número de artículos publicados
1963-1996



Los tópicos distributivos (mercado laboral y distribución) tienen una incidencia relativamente baja: 9%. Historia económica, con sólo 4 artículos, alcanza un porcentaje del 4%, el cual es el mayor porcentaje de todo el período. Medio ambiente y organización industrial son temas prácticamente inexistentes. Comercio internacional es un tópico que representa el 9% de los artículos.

En la década del 70 comienza la preponderancia de la macroeconomía, alcanzando un porcentaje del 29%; el número de artículos cubriendo el área prácticamente se multiplica por 7. La microeconomía también experimenta un incremento relativo llegando al 22%; en este caso el número de artículos se amplifica por 4. La tercera área en importancia en esta década es el comercio internacional con el 12%, en que el número de artículos prácticamente se quintuplica. Los temas distributivos experimentan cuantitativamente un incremento notorio (de 2 artículos sobre distribución del ingreso en la década del 60 se llega a 19 en la década del 70); pero su porcentaje total es inferior al 20% (la suma de los porcentajes del mercado laboral y de distribución del ingreso).

En la década del 80 aumenta aún más la importancia relativa de la macroeconomía estando presente en el 33% de los artículos; el número de artículos de esta década más que duplica los de la década anterior. El tema distributivo continúa su incremento cuantitativo y relativo (esta vez el número de artículos sobre el mercado laboral aumenta más de tres veces); el porcentaje relativo de esta área (mercado del trabajo y distribución) llega al 22%. Los artículos microeconómicos quedan

Cuadro 2: Distribución temática de los artículos de economía 1963-1996

	Década 60	Década 70	Década 80	Década 90	Total
Macroeconomía	10	68	162	127	367
Microeconomía	13	52	48	76	189
Comercio Internacional	6	27	45	41	119
Desarrollo Económico	12	20	35	29	96
Mercado del Trabajo	4	20	75	72	171
Distribución del Ingreso	2	19	33	57	111
Organización Industrial	1	6	19	41	67
Medio Ambiente	0	0	4	24	28
Instituciones	5	7	21	21	54
Historia Económica	3	4	9	5	21
Empírico	6	15	38	25	84
Otros	8	15	20	16	59

Nota: Los totales del Cuadro 1 y 2 no son coincidentes por cuanto existen artículos que abarcan más de un área temática.

estancados en términos cuantitativos respecto de la década anterior; sin embargo, organización industrial comienza a adquirir cierta importancia cuantitativa y relativa (4%). Los temas de medio ambiente e institucional comienzan a tener significancia cuantitativa, pero aún son temas de baja incidencia relativa.

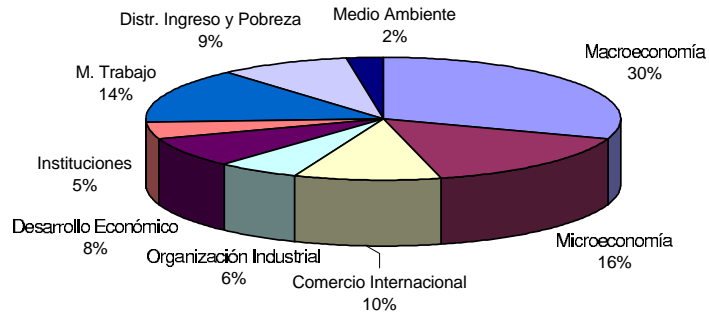
En la década del 90 hay una declinación relativa de la macroeconomía, aun cuando sigue preservando la posición prioritaria (26%). Claramente se observa un gran repunte de la microeconomía (15%), que está acompañado por un importante incremento relativo de organización industrial, cuya participación se duplica alcanzando al 8%. El tema distributivo (combinación de mercado laboral y distribución) aumenta su importancia relativa al 27%. Comercio internacional se mantiene presente en cerca del 9% de los artículos. El tema institucional se mantiene en el 4%, el cual va acompañado de una declinación de desarrollo económico. Medio ambiente aparece ahora como un tópico consolidado en que el número de artículos de esta década incompleta es superior a lo publicado en el pasado; su porcentaje es 2%.

En síntesis, examinando lo sucedido a través de distintas áreas se aprecia lo siguiente:

a.- La macroeconomía adquiere una posición relevante a partir de 1976 hasta 1992; desde 1993 se observa una declinación significativa. Probablemente la crisis asiática altere esta evolución reciente.

b.- La microeconomía mantiene una cuota de producción anual de artículos relativamente alta; entre 10 y 12. Por otra parte, organización industrial constituye a partir de 1986 un área que va en

Gráfico N°2. Composición de los artículos por tema.
Chile 1963-1996.



Nota: Para efectos del gráfico se han excluido los artículos de historia económica, empíricos y otros.

continuo y sostenido ascenso.

c.- En los artículos distributivos (mercado del trabajo y distribución del ingreso) se aprecia una clara expansión positiva a partir de 1981. En cada una de estas dos áreas se observa un promedio anual fluctuante en torno a 8 a 10 artículos en la década del 90.

d.- Comercio internacional es un tópico que en el período 1980-96 genera (con fluctuaciones) un promedio de 5 a 6 artículos anuales.

e.- Las áreas de desarrollo económico e instituciones atraen alrededor de 4 artículos anuales (cada una) en las décadas del 80 y del 90. Esto ha implicado que desarrollo económico constituya un área que tiene claramente una menor importancia relativa actualmente que la que tenía en la década del 60.

Gráfico 3.1.- Distribución Temática de Artículos Período 1979-84.

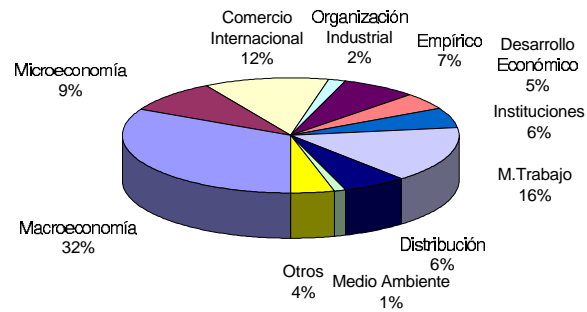


Gráfico 3.2.- Distribución Temática de Artículos Período 1985-89.

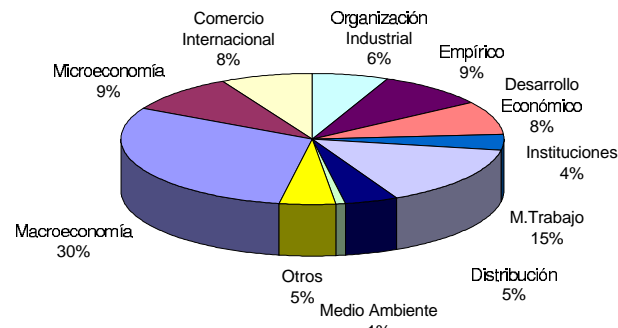
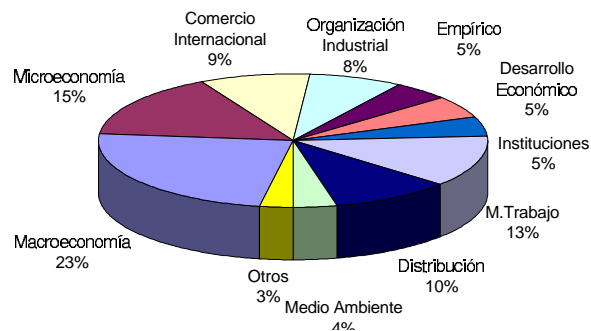


Gráfico 3.3.- Distribución Temática de Artículos Período 1990-1996.



3 CARACTERÍSTICAS TEMÁTICAS DE LAS REVISTAS

Los cambios en la importancia relativa de las distintas áreas supuestamente debieran estar influenciados por el tipo de fenómenos económicos vigentes en cada período. Esto presupone que los artículos publicados están fundamentalmente orientados a la comprensión de la realidad local. Esta es una cuestión importante que es necesario dilucidar.

No obstante lo anterior, hay que tener presente que los autores de los artículos publicados son economistas que se especializan en un determinado tópico en el cual adquieren ventajas comparativas; luego, el costo de cambiar de tópico puede ser muy elevado. Un microeconomista va a preferir seguir investigando temas microeconómicos por cuanto es lo que sabe y es lo que le atrae; aun cuando los temas macro sean los de mayor relevancia en un momento dado, dicho microeconomista puede que no sólo no le interese abordar dichos temas macro, sino que incluso puede que no crea en la teoría macro. Algo similar es posible que le ocurra a otros economistas respecto a la micro o con otras áreas de la disciplina.

En otras palabras, los cambios en la preponderancia temática observada en la literatura económica chilena pueden estar asociados a los nuevos investigadores que se incorporan a la disciplina. Los investigadores están adscritos a instituciones las cuales poseen su propia revista. Dado que las revistas van apareciendo en distintos períodos, esto puede tener influencia sobre los cambios temáticos.

En consecuencia, a continuación se examinará las coincidencias o divergencias temáticas existentes entre las 4 revistas incluidas en este estudio. Para este efecto, se han considerado 3 subperíodos: 1979-84, 1985-89, 1990-96 (ver Cuadros 3, 4 y 5).

a) Período 1979-84⁶

En la Revista Cuadernos de Economía, predomina claramente la macroeconomía (44%) seguida por comercio internacional (18%). El tema distributivo (mercado laboral y distribución del ingreso) representa 15%. El conjunto de micro y organización industrial alcanza 20%.

En Estudios de Economía la macro representa 32%. El tema distributivo llega al 31%. Micro y organización industrial alcanzan 17%, y comercio sólo un 8%.

En la Colección Estudios CIEPLAN la macro representa el 26%, mientras que el tema distributivo

⁶En lo que sigue, en la determinación del porcentaje de los artículos de una revista que clasificados en un tema específico, se han excluido del total los artículos clasificados en las categorías: empírico y otros.

Cuadro 3: Distribución Temática de los Artículos según Revista.
Período 1979-84

Area Temática	Cuadernos de Economía	Estudios de Economía	Colección Análisis Estudios Cieplan	Total Económico	
Macroeconomía	44	19	17	0	80
Microeconomía	17	9	3	0	29
Comercio Internacional	18	5	6	0	29
Desarrollo Económico	2	3	9	0	14
Mercado del Trabajo	11	14	12	0	37
Distribución del Ingreso	4	5	7	0	16
Organización Industrial	3	1	1	0	5
Medio Ambiente	1	1	0	0	2
Instituciones	0	3	9	0	12
Historia Económica	1	0	3	0	4
Empírico	5	8	4	0	17
Otros	3	2	5	0	10

llega al 30%. Destacan la incidencia de desarrollo económico (14%) e instituciones (14%). Comercio alcanza el 9% y los tópicos microeconómicos tienen poca importancia.

b) Período 1985-89

En Cuadernos de Economía, continúa el predominio de la macro (38%) pero ahora hay un importante repunte de la microeconomía (20%); este último porcentaje llega al 25% al incluir a organización industrial. Hay una disminución relativa de comercio internacional (8%) y un incremento en los temas distributivos (20%).

En Estudios de Economía el tema distributivo combinado (empleo y distribución) alcanza gran preeminencia: 43%. Macro está en segundo lugar con 29% y luego se ubican micro y organización industrial con 15%.

En Colección Estudios CIEPLAN la macro adquiere gran relevancia con 48%. Las áreas de desarrollo e instituciones alcanzan conjuntamente el 28% y los temas distributivos llegan al 15%.

En Análisis Económico la macro alcanza el 32% y comercio el 19%. A continuación se ubican organización industrial (13%) y desarrollo (11%).

c) Período 1990-1996

En Cuadernos de Economía la macro cae ostensiblemente (28%) y cede su preponderancia a los temas distributivos (31%). Luego se ubican organización industrial (12%), comercio (9%) y micro (9%). En Estudios de Economía destaca la micro (32%), seguida de los temas distributivos (26%) y

Cuadro 4: Distribución Temática de los Artículos según Revista.

Area Temática	<i>Período 1985-89</i>				Total
	Cuadernos de Economía	Estudios de Economía	Colección Análisis Estudios Cieplan	Análisis Económico	
Macroeconomía	33	18	28	14	93
Microeconomía	17	6	2	2	27
Comercio Internacional	7	3	2	8	20
Desarrollo Económico	3	4	13	5	25
Mercado del Trabajo	7	22	6	6	41
Distribución del Ingreso	10	5	3	2	20
Organización Industrial	4	3	2	6	15
Medio Ambiente	1	0	0	1	2
Instituciones	4	1	3	1	9
Historia Económica	1	3	1	0	5
Empírico	3	9	4	7	23
Otros	6	1	4	0	11

la macro (18%). Comercio, organización industrial y medio ambiente tienen casi 6% cada uno. En Colección Estudios CIEPLAN destaca comercio internacional (16%), los temas distributivos (29%) y el área combinada de desarrollo e instituciones (21%).

En Análisis Económico predominan la macro (37%), la micro y organización industrial (27%) y los temas distributivos (19%).

En síntesis, hay coincidencias pero también existen marcadas divergencias entre las 4 revistas. En Cuadernos de Economía y Análisis Económico predominan los temas macro y micro (incluyendo organización industrial). En Estudios de Economía y Colección Estudios CIEPLAN predominan los tópicos distributivos y la macro.

En la Colección Estudios CIEPLAN se observa una importancia relativa permanente en temas institucionales y desarrollo económico.

4 ARTÍCULOS PUBLICADOS Y RELEVANCIA SOCIAL.

Entre los académicos prevalece el principio de la soberanía del investigador; cada investigador determina por sí mismo lo que investiga, i.e., en qué tipo de tópicos concentra sus recursos personales de investigación. La inferencia de esto, es que cada investigador decide la relevancia del tópico investigado.

Cuadro 5: Distribución Temática de los Artículos según Revista

Area Temática	<i>Período 1990-96</i>				Análisis Total Económico
	Cuadernos de Economía	Estudios de Economía	Colección Estudios Cieplan		
Macroeconomía	41	22	22	42	127
Microeconomía	13	39	9	15	76
Comercio Internacional	14	7	17	3	41
Desarrollo Económico	6	5	16	2	29
Mercado del Trabajo	18	25	23	6	72
Distribución del Ingreso	28	6	8	15	57
Organización Industrial	18	8	0	15	41
Medio Ambiente	3	7	6	8	24
Instituciones	8	1	7	5	21
Historia Económica	1	3	1	0	5
Empírico	11	8	2	4	25
Otros	1	3	10	2	16

En consecuencia, los artículos publicados en una revista (luego de pasar el filtro académico), corresponden a los criterios de relevancia determinados separadamente por cada investigador. Luego, ¿es posible establecer una función de "relevancia social" y observar la correspondencia de ésta con la de los investigadores? Algo de esto se intentará a continuación.

La función de "relevancia social" será definida en términos de los tópicos económicos cruciales que se debatieron en la sociedad chilena en un determinado período; un artículo será considerado relevante desde el punto de vista social, si está abocado al análisis de esos tópicos cruciales, independientemente de las sugerencias planteadas (e incluso si no plantea sugerencia alguna; basta con que el tema del artículo corresponda al de los tópicos cruciales).

La relevancia social es distinta de la "relevancia académica"; esta última corresponde a aquellos artículos que ayudan a desplazar la frontera del conocimiento de la disciplina económica. Es posible que artículos que pasan desapercibidos en un momento dado, adquieran preeminencia en un período posterior en que adquiere aplicabilidad teórica o empírica lo que fue planteado en el pasado. A nuestro juicio, artículos económicos que tienen relevancia académica, serán fundamentalmente publicados en las revistas líderes de la disciplina; i.e., revistas norteamericanas o inglesas. Luego, un supuesto probablemente poco restrictivo es que no hay artículos de "relevancia académica" entre aquellos publicados en las revistas especializadas chilenas. En consecuencia, no habría en general, omisiones destacadas, al restringir el análisis a los artículos que tengan "relevancia social".

En el período 1979-84, la economía chilena pasa de una situación de boom económico a un total colapso. Tópicos cruciales de esa época son⁷:

- las reformas estructurales chilenas.
- los equilibrios y desequilibrios macroeconómicos.
- inflación y desempleo.
- rol del tipo de cambio.
- ajuste.
- efecto distributivo del ajuste.
- flujos de capitales.
- deuda externa.

En el período 1985-89, la economía chilena se recupera del estancamiento y exhibe una notoria expansión de las exportaciones y del crecimiento económico. Tópicos cruciales de esa época son⁸:

- inversión chilena en el exterior.
- acuerdos comerciales
- tamaño del sector público.
- distribución del ingreso (incluye pobreza).
- regulación.

En el período 1990-96, la economía chilena exhibe un alto y estable ritmo de crecimiento y de expansión de las exportaciones. Tópicos cruciales de esa época son:

- inflación.
- tipo de cambio y tasa de interés.
- flujo de capitales (incluye inversión directa).
- gasto social (incluye salud y educación).
- inversión chilena en el exterior.
- acuerdos comerciales.
- tamaño del sector público.
- distribución del ingreso (incluye pobreza).
- regulación.

⁷Para un análisis de los temas relevantes de este período ver Meller (1996) Y Hachette y Ossa (1998)

⁸ver Meller (1996) Y Hachette y Ossa (1998)

Reexaminando los artículos publicados en estos 3 subperíodos y contabilizando los artículos exclusivamente dedicados a los temas seleccionados previamente, se obtiene el Cuadro N 6.

Cuadro 6: Relevancia social de los artículos publicados en cada subperíodo
(Nº de artículos)

	1979-84	1985-89	1990-96	Total Artículos Socialmente Relevantes
Cuadernos de Economía	32	28	52	112
Estudios de Economía	15	13	31	59
Colección Estudios CIEPLAN	38	30	46	114
Análisis Económico	0	14	33	47

El número de artículos anuales que tiene relevancia social es inferior a 10 en el período previo a 1980. En el período posterior, este número prácticamente se duplica; en efecto, entre 1982 y 1993 hay consistentemente un número de artículos con relevancia social fluctuante en torno a 20/año, para luego experimentar un aumento en los años posteriores.

Probablemente sea más interesante examinar la participación relativa de los artículos que poseen relevancia social respecto del total. En efecto, los artículos con relevancia social representaban el 20% y el 25% en el período pre-1980; este porcentaje aumenta en promedio al 33% en el período

Gráfico 4. Artículos con Relevancia Social.

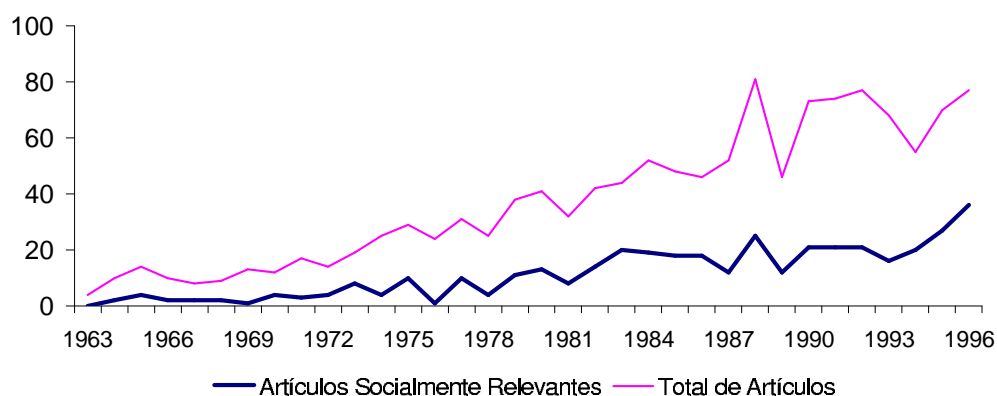


Gráfico 5.1.- Porcentaje Artículos Socialmente Relevantes por Revista. (1979-1984).

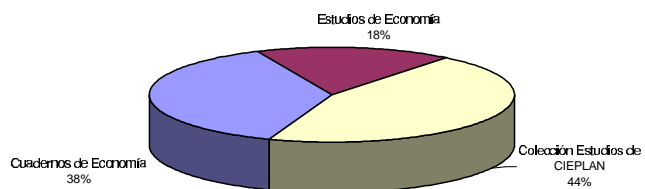


Gráfico 5.2.- Porcentaje Artículos Socialmente Relevantes por Revista. (1985-1989).

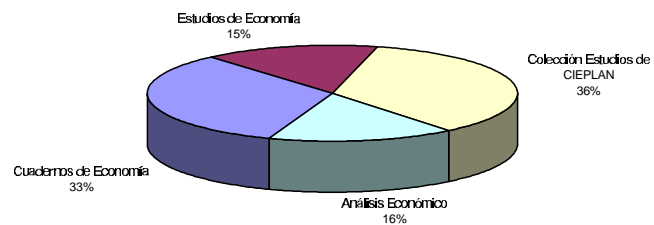
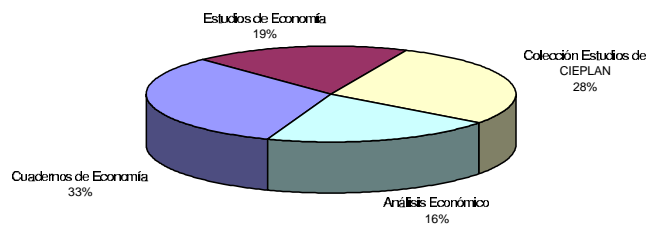


Gráfico 5.3.- Porcentaje Artículos Socialmente Relevantes por Revista. (1990-1996).



Se definirá como artículos pertenecientes a la categoría "torre de marfil" a los artículos publicados que no están incluidos entre aquellos que tienen relevancia social. Luego, los resultados obtenidos muestran lo siguiente: (1) En el período pre-1980, 8 de cada 10 artículos pertenecían a la categoría "torre de marfil". (2) En las dos décadas siguientes, comienza a haber una declinación significativa de los artículos tipo "torre de marfil"; en efecto, 7 de cada 10 artículos están en esta categoría en la década del 80, y casi 6 de cada 10, en la década del 90.

¿A qué se debe la disminución relativa de los artículos tipo "torre de marfil" en el período posterior a 1980? A nuestro juicio, hay dos factores distintos. El primero de éstos está asociado al rol desempeñado por la aparición de la revista Colección Estudios CIEPLAN (1979)⁹. Una de las características centrales de los artículos publicados en esta revista, es su temática vinculada a los problemas que afectan a la economía chilena; en efecto, la relación entre artículos con relevancia social y los artículos tipo "torre de marfil" están en promedio en una relación de 1 a 1 en la Colección Estudios CIEPLAN.

La presencia de la revista Colección Estudios CIEPLAN genera una externalidad positiva hacia las otras revistas, en las cuales comienza a haber una importancia relativa creciente de los artículos que poseen relevancia social; esto es particularmente válido para la revista Cuadernos de Economía.

De esta forma, al considerar el período 1979-96 es posible apreciar que las revistas que tienen mayor incidencia en el total de artículos publicados que poseen relevancia social son la Colección Estudios CIEPLAN (34%) y Cuadernos de Economía (34%). El segundo factor que ha afectado la disminución de los artículos tipo "torre de marfil" se estima que está asociado al gran incremento de economistas chilenos con doctorado que se han graduado durante los 80 y los 90. Un próximo estudio examinará las características específicas en cuanto a edad y grado, de los autores de artículos con relevancia social y tipo "torre de marfil".

5 Bibliografía

Hachette, Dominique y Ossa, Fernando. 1998. Visión Retrospectiva de Algunos Aspectos Escenciales de la Economía Chilena a través de Cuadernos de Economía. Cuadernos de Economía 106, pp.

⁹El hecho de que uno de los autores de este artículo haya sido investigador de CIEPLAN probablemente proporciona un juicio sesgado en esta materia.

275-299.

Meller, Patricio. 1996. Un Siglo de Economía Política Chilena (1890-1990). Santiago: Editorial Andrés Bello.

ANEXO GRÁFICO

Gráfico A1. Número de Artículos Publicados por Revista

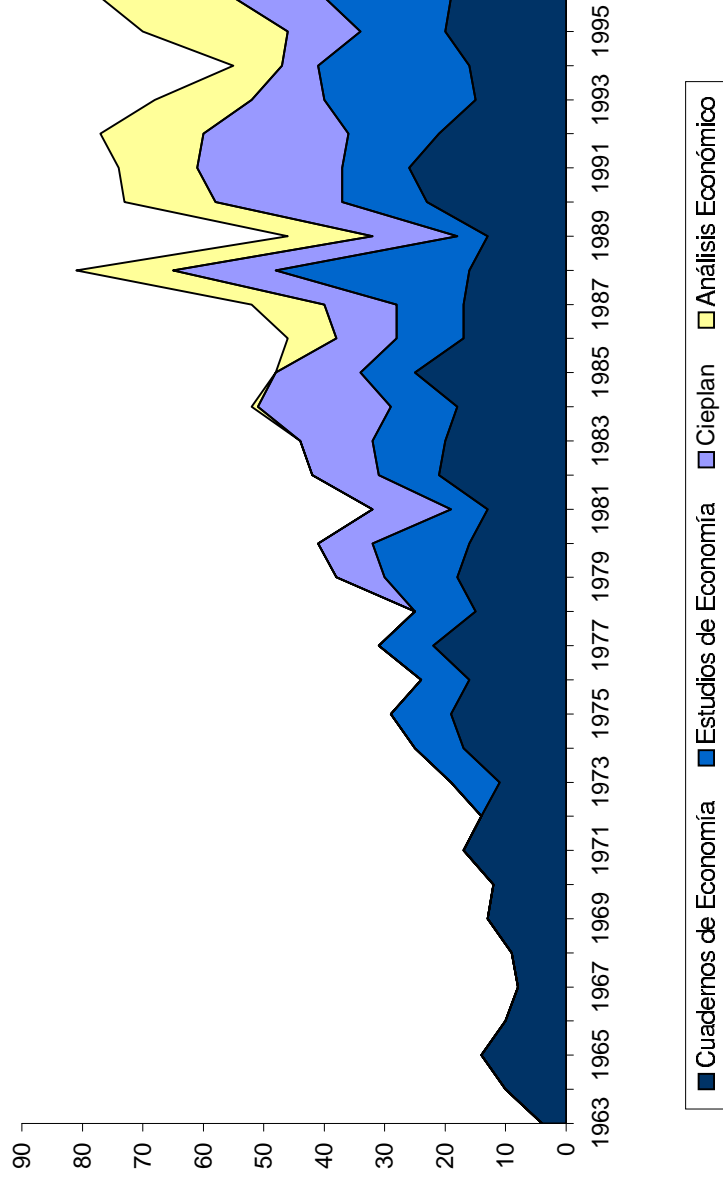


Gráfico A2. Cuadernos de Economía 1979-1984

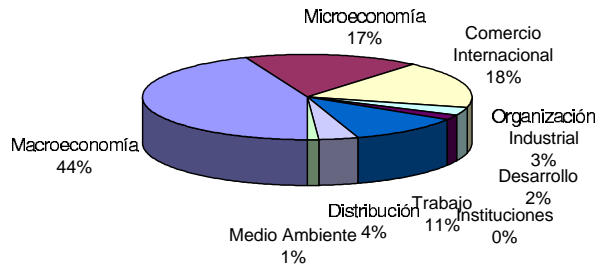


Gráfico A3. Estudios de Economía 1979-1984

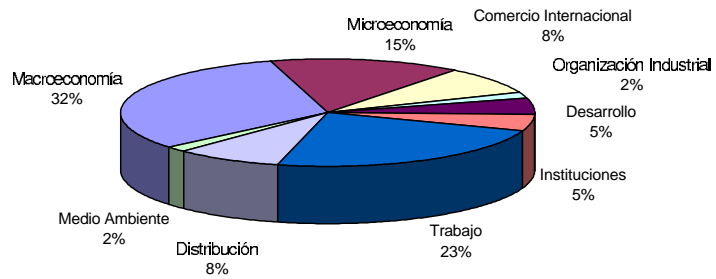


Gráfico A4. Colección Estudios CIEPLAN 1979-1984

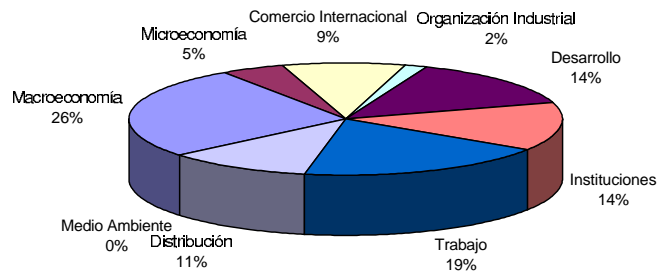


Gráfico A5. Cuadernos de Economía 1985-1989

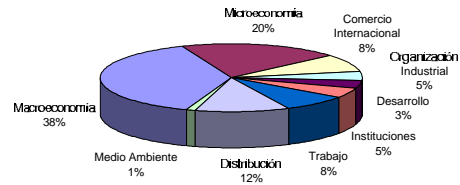


Gráfico A6. Estudios de Economía 1985-1989

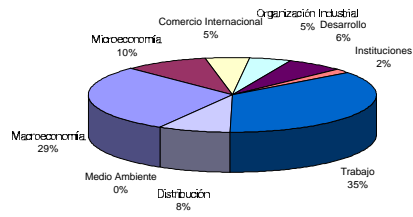


Gráfico A7. Colección Estudios CIEPLAN 1985-1989

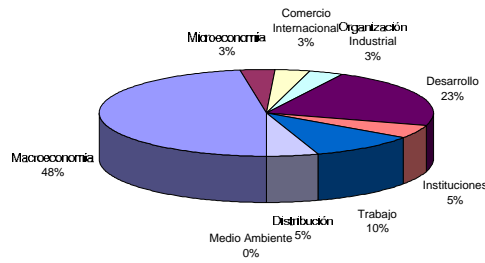


Gráfico A8. Análisis Económico 1985-1989

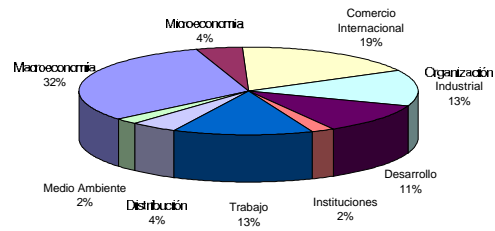


Gráfico A9. Cuadernos de Economía 1990-1996

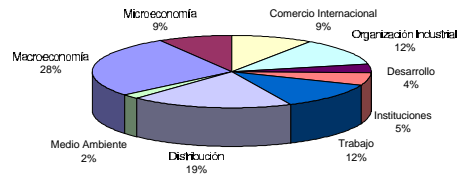


Gráfico A10. Estudios de Economía 1990-1996

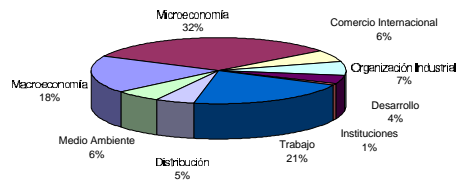


Gráfico A11. Colección Estudios CIEPLAN 1990-1996

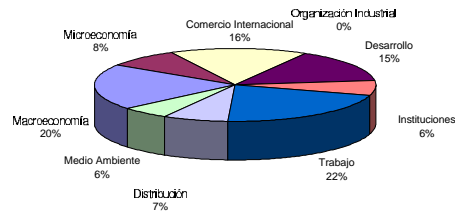


Gráfico A12. Análisis Económico 1990-1996

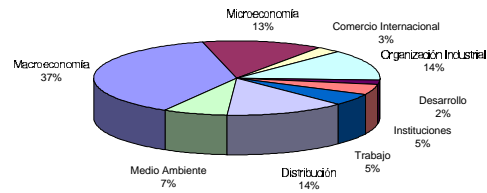


Gráfico A13. Distribución de los artículos según Áreas Temáticas

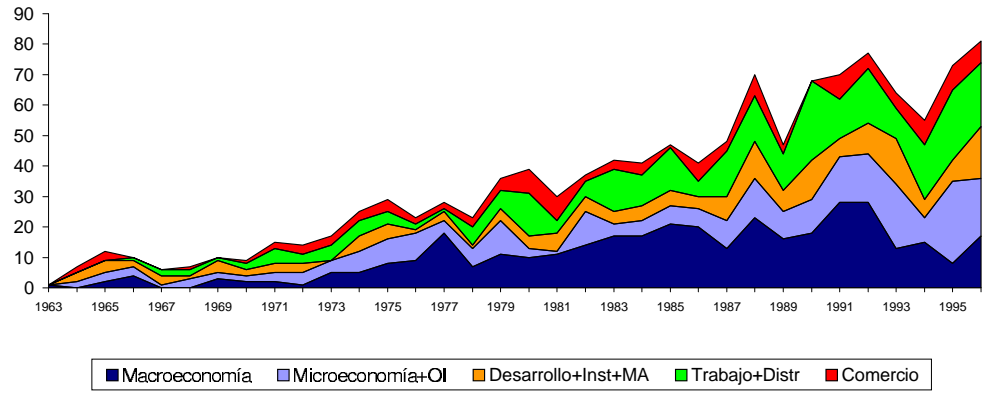


Gráfico A14. Artículos con Relevancia Social.

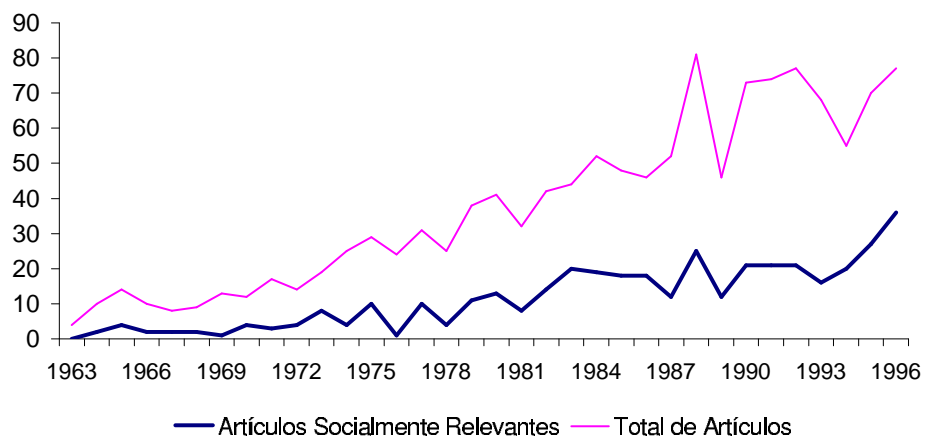


Gráfico A15. Porcentaje de Artículos con Relevancia Social

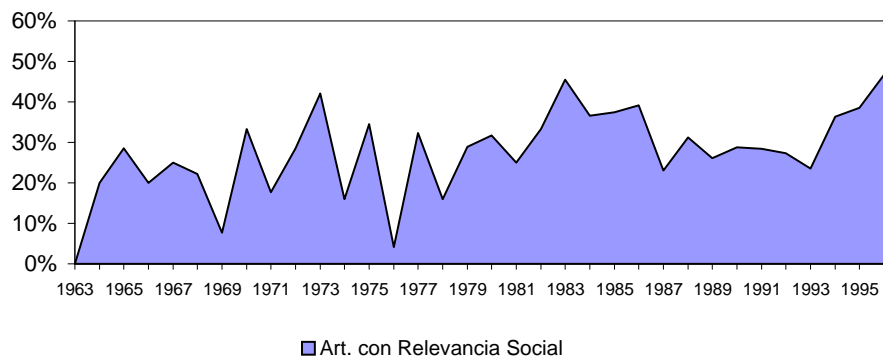


Gráfico A16. Artículos con Relevancia Social.

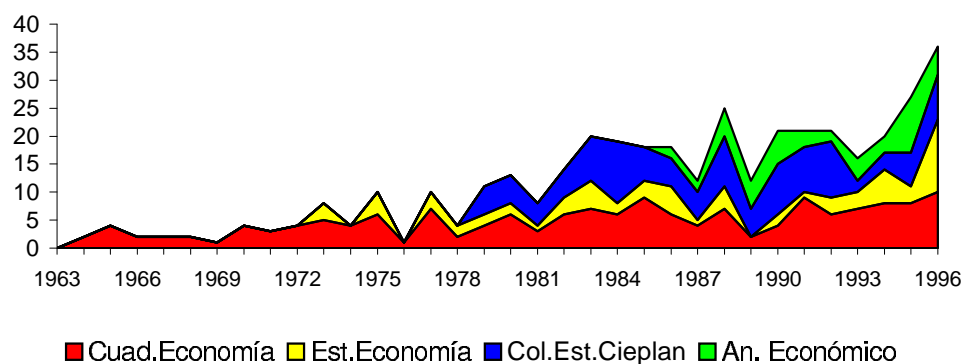


Gráfico A17. Porcentaje Artículos Socialmente Relevantes por Revista. 1979-1996.

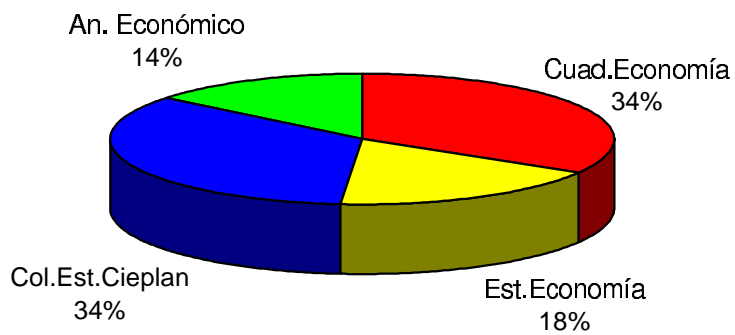


Gráfico A18. Participación de los Artículos con Relevancia Social 1979-1984.

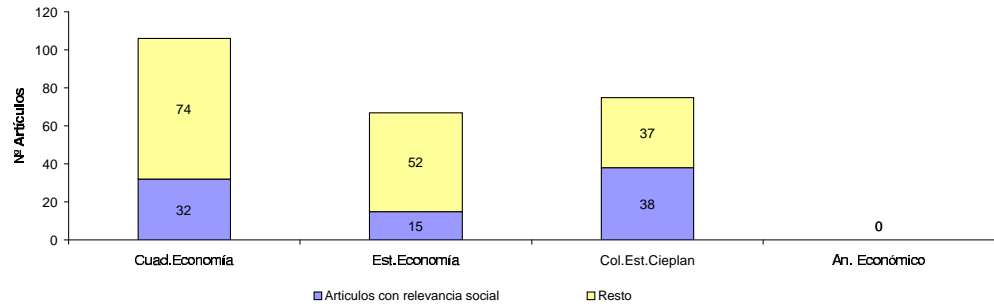


Gráfico A19. Participación de los Artículos con Relevancia Social 1985-1989.

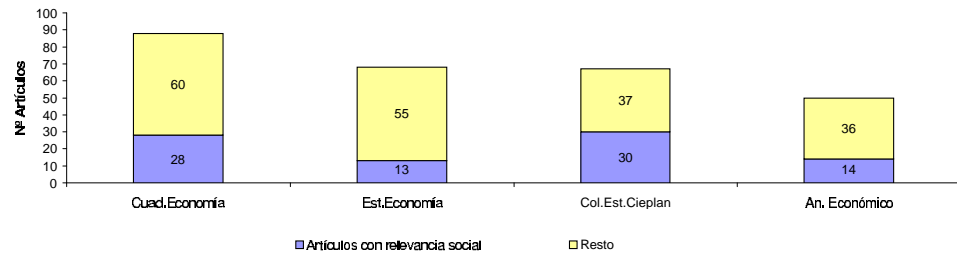


Gráfico A20. Participación de los Artículos con Relevancia Social 1990-1996.

